

SERFINDATA S.A

Datos Generales

NIT: 900.060.469-1
Dirección: Calle 104# 13 A 46
Actividad Económica: Ciuu 6423 Banca de Segundo piso
Numero de Asociados:
Numero de empleado:

Email: jpena@serfindata.com
Teléfono: 5930920

Representante Legal: Peña Vieira Juan Alfonso
Revisor Fiscal: Xiomara Ximena Daza Forero

Descripción

Fundada mediante escritura pública número 6382 de la notaria 42 de Bogotá el 05 de Diciembre de 2005, la sociedad tiene como objeto social principal el otorgamiento de crédito a personas naturales o jurídicas e inversiones en sociedades comerciales. Actualmente se enfocan en la originación, administración y aval de créditos para taxis con prenda sobre el vehículo y su cupo.

Miembros Consejo Administración

Principales:

PEÑA GALVIS ALVARO
PEÑA OSPINA ALVARO FERNANDO
PEÑA VIEIRA JUAN ALFONSO

Suplentes:

MEJIA FORTICH HELENA
PEÑA GALVIS ALFONSO
PEÑA OSPINA FELIPE

Venta de Cartera – Entidades Vigiladas

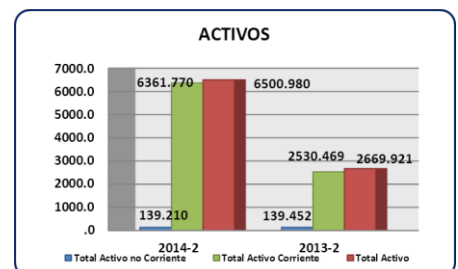
- Correal
- Accion Fiduciaria
- Global Securities

Composicion Accionaria

- Álvaro Peña Galvis 40%
- Alfonso Peña Galvis 0.03%
- Juan Peña Vieira 39.97%
- Álvaro Fernando Peña 10%
- Felipe Peña Ospina 10%

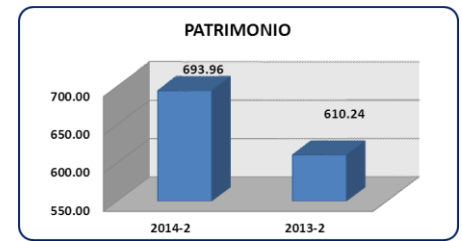
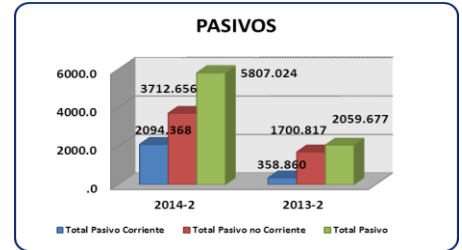
Análisis Financiero

ACTIVO	PERIODO		VARIACIÓN %
	2014-2	2013-2	
Disponible	126.88	91.12	39%
Inversiones	3,480.98	1,509.48	131%
Inventarios	0.00	0.00	
Cartera de Crédito	0.00	0.00	
Cartera por venta de bienes y servicios	0.00	0.00	
Cuentas por cobrar	2,753.92	929.86	196%
Total Activo Corriente	6,361.77	2,530.47	151%
Propiedad Planta y Equipo	84.80	118.30	-28%
Diferidos	0.00	21.15	-100%
Otros Activos	54.41	0.00	
Total Activo no Corriente	139.21	139.45	0%
Total Activo	6,500.98	2,669.92	143%



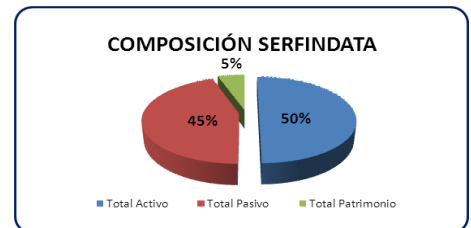
PASIVOS	2014-2	2013-2	VARIACIÓN %
Depositos	0.00	0.00	
Obligaciones Laborales	8.61	7.38	17%
Créditos de Bancos Otras Obligaciones	652.98	197.77	230%
Cuentas por Pagar	1,393.12	102.37	1261%
Impuestos, Gravámenes y Tasas	39.65	51.34	-23%
Total Pasivo Corriente	2,094.37	358.86	484%
Fondos Mutuales y Otros	0.00	0.00	
Otros Pasivos	3,464.27	1,419.24	144%
Pasivos Estimados y Provisiones	248.38	281.58	-12%
Total Pasivo no Corriente	3,712.66	1,700.82	182%
Total Pasivo	5,807.02	2,059.68	182%
PATRIMONIO	2014-2	2013-2	VARIACIÓN %
Capital Social	29.66	29.66	0%
Reservas	29.18	13.88	110%
Fondos de Destinación Específica	0.00	0.00	
Superavit	0.00	0.00	
Resultados del Ejercicio	386.51	455.76	-15%
Resultados de Ejercicios Anteriores	248.60	110.94	124%
Total Patrimonio	693.96	610.24	14%
Total Pasivo + Patrimonio	6,500.98	2,669.92	143%

*Cifras millones COP



Análisis Horizontal

Cuenta	2014-2	2013-2	VARIACIÓN %
Total Activo Corriente	6,361.77	2,530.47	151%
Total Activo	6,500.98	2,669.92	143%
Total Pasivo Corriente	2,094.37	358.86	484%
Total Pasivo	5,807.02	2,059.68	182%
Total Patrimonio	693.96	610.24	14%
Ingresos Operacionales	2,416.30	1,568.86	54%
Gastos Operacionales	636.17	423.99	50%
Utilidad Neta	386.51	455.76	-15%
Deudoras de Control	41.37	41.37	0%
EBITDA	656.98	718.08	-9%
Flujo de Caja Libre	415.13	484.24	-14%
Gastos Financieros	23.71	27.11	-13%



Indicadores de Rentabilidad

Indicadores de Rentabilidad	2014-2	2013-2	VARIACIÓN %
Margen Bruto	50.47%	65.45%	-23%
Margen Operacional	26.21%	44.04%	-40%
Margen Neto	16.00%	29.05%	-45%
ROA	5.95%	17.07%	-65%
ROE	6.66%	22.13%	-70%

Indicadores de Liquidez

Indicadores de Liquidez	2014-2	2013-2	VARIACIÓN %
Rotación de Cartera Días	410 Días	213 Días	92%
Rotación de Proveedores Días			
Razón Corriente	3.04	7.05	-57%
Prueba Ácida	3.04	7.05	-57%
Capital de Trabajo Neto	4,267	2,172	97%
Rotación de Capital de Trabajo Neto	0.57	0.37	54%

Indicadores de Endeudamiento

Indicadores de Endeudamiento	2014-2	2013-2	VARIACIÓN %
Endeudamiento (Pasivo/Activo)	89.33%	77.14%	16%
Apalancamiento (Pasivo/Patrimonio)	8.37	3.38	148%

Indicadores de Predicción de Insolvencia

	2014-2	2013-2	VARIACIÓN %
Z - SCORE	5.13	7.47	-31%
CA - SCORE	-1.69	-0.30	456%