

Características Generales de la Cartera Colectiva

Fecha de inicio de operaciones:	22/12/2011
Valor Cartera Colectiva (Mill Cop):	\$ 5,281.89
Valor Unidad	\$ 12,315.60
Número de unidades en circulación:	428,878
Número de suscriptores:	161

Tipo de Cartera:	Carteras Colectivas de Tipo General
Inversión inicial mínima (Cop):	\$ 500,000.00
Inversión adicional mínima (COP):	\$ 200,000.00
Retiro mínimo (COP):	Total o Parcial
Saldo mínimo (COP):	\$ -
Tiempo de preaviso para retiro (días):	Vencido el plazo en cualquier momento (días hábiles)

Remuneración de administración:	4%(EA)		
REMUNERACION DE LA SOCIEDAD ADMINISTRADORA	Remuneración de éxito	Porcentaje	Condiciones para su cobro
		N/A	N/A
Remuneración de entrada	N.A		
Remuneración de salida	N.A		
Remuneración efectivamente cobrada	1.04%		

Base de comisión:	Valor total del Fondo	
	Periodo	Sanción
Sanción o comisión por retiro anticipado:	1-30 días	0.30%
	< 2 años	N.A.
	< 3 años	N.A.
Gastos totales de la cartera:	20.82%	

Calificación de la Cartera Colectiva

Calificación	Sin Calificación
Fecha de la última calificación :	Sin Calificación
Entidad Calificadora:	Sin Calificación

Política de Inversión

El plan de inversiones del Compartimento Colombia esta destinado a títulos de renta variable o índices replicantes del mercado, inscritos en el Registro Nacional de valores y Emisores (RNVE), pertenecientes a compañías colombianas o con base en el país inscritas en la Bolsa de Valores de Colombia o en cualquier Bolsa de valores local reconocida y autorizada por la Superintendencia Financiera de Colombia..

Evolución del valor de la cartera

Evolución de 100.000 COP Invertidos hace tres años



Evolución valor de la unidad en los últimos tres años



Rentabilidad Neta de la Cartera Colectiva

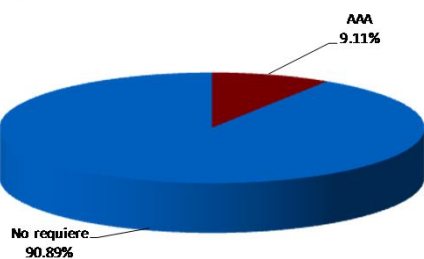
	Últimos				Anual			
	30 días	180 días	365 días	Año corrido	2012	2011	2010	2009
Rentabilidad	-50.221%	-9.464%	3.072%	-2.112%	25.213%	0.000%	0.000%	0.000%
Volatilidad	24.223%	6.898%	6.662%	68.845%	0.029%	0.000%	0.000%	0.000%

Información de Plazos y duración

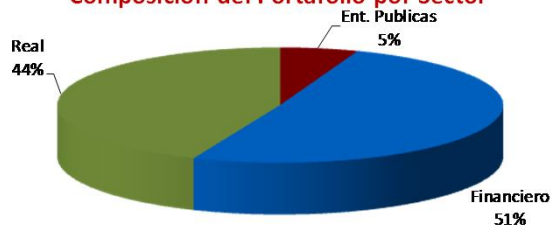
Detalle de plazos	Participación (%)	Maduración promedio del fondo	
1 a 180 días	100.00%	0.00 días	0.000 años
181 a 365 días	0.00%		
1 a 3 años	0.00%		
3 a 5 años	0.00%		
Más de 5 años	0.00%		

Este material es para información de los inversionistas y no está concebido como una oferta o una solicitud para vender o comprar activos. La información contenida es sólo una guía general y no debe ser usada como base para la toma de decisiones de inversión. En relación con la cartera colectiva existe un prospecto de inversión y un reglamento, donde se contiene una información relevante para su consulta y podrá ser examinada en www.afin.com.co. Las obligaciones asumidas por AFIN S.A. SOCIEDAD COMISIONISTA DE BOLSA, de la CCE AFIN FACTORING relacionadas con la gestión del portafolio, son de medio y no de resultado. Los dineros entregados por los suscriptores a la cartera colectiva no son un depósito, ni generan para la sociedad administradora las obligaciones propias de una institución de depósito y no están amparadas por el seguro de depósito del Fondo de Garantías de Instituciones Financieras FOGAFIN, ni por ninguno de dicha naturaleza. La inversión de la cartera colectiva está sujeta a los riesgos derivados de los activos que componen el portafolio de la respectiva cartera colectiva. Los datos suministrados reflejan el comportamiento histórico de la cartera colectiva, pero no implica que su comportamiento en el futuro sea igual o semejante. VIGILADO POR LA SUPERINTENDENCIA FINANCIERA DE COLOMBIA.

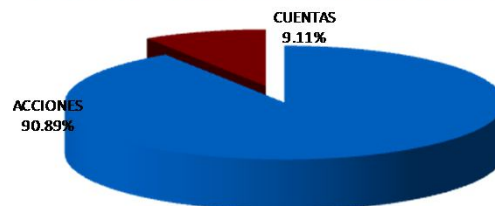
Composición del Portafolio por calificación



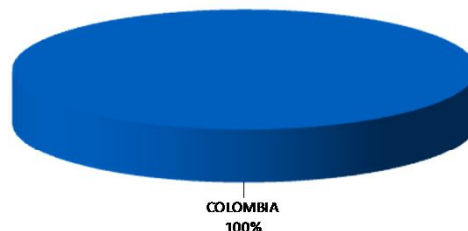
Composición del Portafolio por Sector



Composición del Portafolio por tipo de Renta



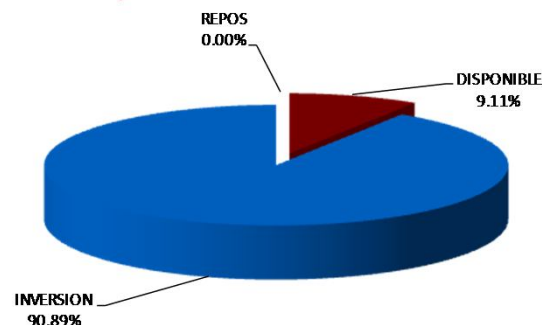
Composición del Portafolio por país



Principales Inversiones de la Cartera

EMISOR	PARTICIPACIÓN
1 CORFICOLOMBIANA	20.07%
2 AVIANCATACA HOLDING S.A	12.86%
3 GRUPO AVAL ACCIONES Y VALORES	12.72%
4 BANCO DAVIVIENDA	10.93%
5 CELSIA S.A ESP	6.74%
6 GRUPO NUTRESA	5.90%
7 ECOPETROL	5.66%
8 GRUPO DE INVERSIONES SURAMERICANA S.A	4.94%
9 PACIFIC RUBIALES ENERGY	4.88%
10 CONSTRUCCIONES EL CONDOR S.A.	2.33%
11 BANCO DE BOGOTA	2.01%
12 CONSTRUCTORA CONCRETO S.A.	1.84%
13 OTROS	9.11%
14	
15	
	100.00%

Composición del activo de la cartera



Empresas vinculadas y relacionadas con la administradora

NINGUNA

Información de contacto del Revisor Fiscal del Fondo

Nombre: NPJ FINANCIAL AND ACCOUNTING SERVICES S.A.
Teléfono: 6582640
Dirección Electrónica: pedro.angel@npj.com.co ; ana.lasso@npj.com.co

El revisor fiscal es el mismo de la Administradora: Si

Información de Contacto del Defensor del Consumidor financiero

Nombre: Eduardo Gonzalez Davila
Teléfono: 6214418
Dirección Electrónica: egdavila@heritage.com.co

Hoja de vida del Administrador de la Cartera Colectiva

Nombre: JORGE HERNAN ESPITIA DAVID
Profesión: CONTADOR PUBLICO
Estudios especializados: OPERACIÓN BURSATIL MERCADO DE CAPITALES
Experiencia: 8 años
Otras Carteras a su cargo: Afin Vista, Afin Factoring, Afin Acciones
afinvalores@afin.com.co