

# COOPERATIVA DE SERVICIOS INTEGRALES COOPERATIVOS (SERINCOOP)

## Datos Generales

**NIT:** 900.173.046.5

**Dirección:** Calle 108 No 45-30 Torre 2 of 901 -902

**Actividad Económica:** *Ciuv 9199 Actividades de otras organizaciones N.C.P*

**Representante Legal:** Sergio Rodríguez Convers

**Email:** serincoop@serv-coop.com

**Teléfono:** 3798900

## Descripción

Cooperativa Multiactiva inscrita en cámara de comercio el 10 de Septiembre de 2007. Serincoop contribuye al mejoramiento de la calidad de vida de sus asociados quienes con sus aportes aumentan un mercado de bienestar, dentro de sus objetivos se ofrece un amplio y adecuado portafolio de productos y servicios con los que pueda satisfacer sus necesidades tanto económicas como sociales para mejorar su calidad de vida y a la vez consolidar la organización y posesionarla dentro del sector solidario.

## Miembros Consejo Administración

### Principales:

Avendaño Avendaño José Leónidas  
Méndez Artudanga Gerardo Andrés  
Trujillo Díaz Raúl Fernando

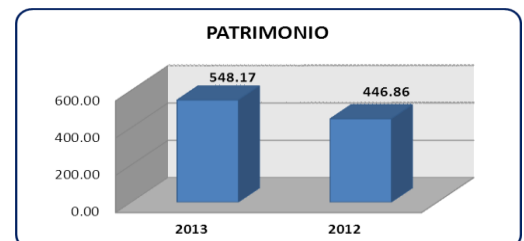
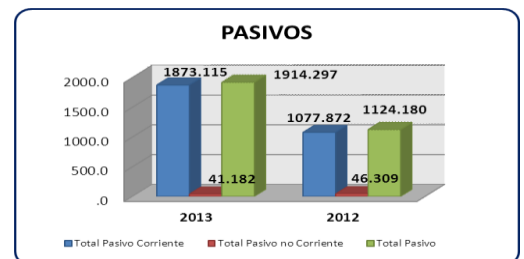
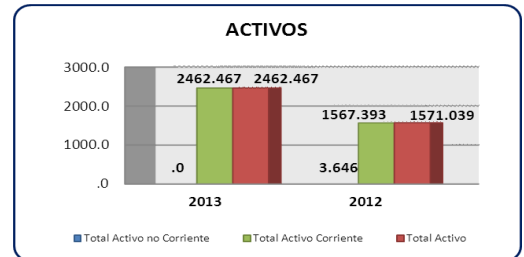
### Suplentes:

Santamaría Severino Rene Duilio  
Prieto Rodríguez Fanny Alexandra  
Rodríguez Gómez María del Carmen

## Análisis Financiero

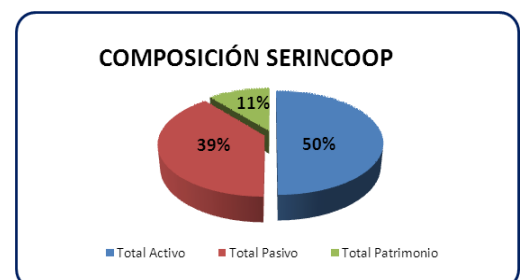
ACTIVO	PERIODO		VARIACIÓN %
	2013	2012	
Disponible	483.76	294.74	64%
Inversiones	0.00	0.00	
Inventarios	0.00	0.00	
Cartera de Crédito	169.27	119.68	41%
Cartera por venta de bienes y servicios	0.00	0.00	
Cuentas por cobrar	1,809.44	1,152.98	57%
<b>Total Activo Corriente</b>	<b>2,462.47</b>	<b>1,567.39</b>	<b>57%</b>
Propiedad Planta y Equipo	0.00	0.00	
Diferidos	0.00	3.65	-100%
Otros Activos	0.00	0.00	
<b>Total Activo no Corriente</b>	<b>0.00</b>	<b>3.65</b>	
<b>Total Activo</b>	<b>2,462.47</b>	<b>1,571.04</b>	<b>57%</b>
PASIVOS	2013	2012	VARIACIÓN %
Depositos	0.00	0.00	
Pactos de Recompra	0.00	0.00	
Créditos de Bancos Otras Obligaciones	1,413.88	728.15	94%
Cuentas por Pagar	459.24	349.72	31%
Impuestos, Gravámenes y Tasas	0.00	0.00	
<b>Total Pasivo Corriente</b>	<b>1,873.12</b>	<b>1,077.87</b>	<b>74%</b>
Fondos Mutuales y Otros	41.18	46.31	-11%
Otros Pasivos	0.00	0.00	
Pasivos Estimados y Provisiones	0.00	0.00	
<b>Total Pasivo no Corriente</b>	<b>41.18</b>	<b>46.31</b>	<b>-11%</b>
<b>Total Pasivo</b>	<b>1,914.30</b>	<b>1,124.18</b>	<b>70%</b>
PATRIMONIO	2013	2012	VARIACIÓN %
Capital Social	567.02	426.06	33%
Reservas	10.03	8.12	24%
Fondos de Destinación Específica	3.13	3.13	0%
Superavit	0.00	0.00	
Resultados del Ejercicio	-32.01	9.55	-435%
Resultados de Ejercicios Anteriores	0.00	0.00	
<b>Total Patrimonio</b>	<b>548.17</b>	<b>446.86</b>	<b>23%</b>
<b>Total Pasivo + Patrimonio</b>	<b>2,462.47</b>	<b>1,571.04</b>	<b>57%</b>

\*Cifras millones COP



## Análisis Horizontal

Cuenta	2013	2012	VARIACIÓN %
Total Activo Corriente	2,462.47	1,567.39	57%
Total Activo	2,462.47	1,571.04	57%
Total Pasivo Corriente	1,873.12	1,077.87	74%
Total Pasivo	1,914.30	1,124.18	70%
Total Patrimonio	548.17	446.86	23%
Ingresos Operacionales	290.53	512.28	-43%
Gastos Operacionales	354.77	427.59	-17%
<b>Utilidad Neta</b>	<b>-32.01</b>	<b>9.55</b>	<b>-435%</b>
Deudoras de Control	0.00	0.00	
<b>EBITDA</b>	<b>-36.72</b>	<b>198.97</b>	<b>-118%</b>
Flujo de Caja Libre	-64.24	84.69	-176%
Gastos Financieros	27.52	114.28	-76%



## Indicadores de Rentabilidad

<i>Indicadores de Rentabilidad</i>	2013	2012	VARIACIÓN %
Margen Bruto	100.00%	100.00%	0%
Margen Operacional	-22.11%	16.53%	-234%
Margen Neto	-11.02%	1.86%	-691%
ROA	-1.30%	0.61%	-314%
ROE	-1.67%	0.85%	-297%

## Indicadores de Liquidez

<i>Indicadores de Liquidez</i>	2013	2012	VARIACIÓN %
Rotación de Cartera Días	2452 Días	894 Días	174%
Rotación de Proveedores Días			
Razón Corriente	1.31	1.45	-10%
Prueba Ácida	1.31	1.45	-10%
Capital de Trabajo Neto	589	490	20%
Rotación de Capital de Trabajo Neto	0.49	0.87	-43%

## Indicadores de Endeudamiento

<i>Indicadores de Endeudamiento</i>	2013	2012	VARIACIÓN %
Endeudamiento (Pasivo/Activo)	77.74%	71.56%	9%
Apalancamiento (Pasivo/Patrimonio)	349.22%	251.57%	39%

## Indicadores de Predicción de Insolvencia

	2013	2012	VARIACIÓN %
Z - SCORE	1.78	3.33	-46%
CA - SCORE	-1.69	-0.96	76%