

COOPERATIVA MULTIACTIVA DE CRECIMIENTO SOLIDARIO (COOPCRESOL)

Datos Generales

NIT: 900.293.268-8

Email: contador@coopcresol.com

Dirección: Carrera 9 No 17 – 24 Oficina 603

Teléfono: 2844910

Actividad Económica: Otras actividades de servicios ncp. CIIU 9309

Representante Legal: Eliz Shirley Buitrago Maldonado

Revisor Fiscal: Lina Esmeralda González Herrera

Descripción

Cooperativa constituida el 04 de Mayo de 2009, actúa con responsabilidad limitada, numero de asociados y patrimonio variable e ilimitado; su duración es indefinida y tiene su domicilio principal en la ciudad de Bogotá, tiene como objeto social el mejoramiento integral de la calidad de vida del asociado y su familia a través de la prestación de servicios de carácter solidario.

Miembros Consejo Administración

Principales:

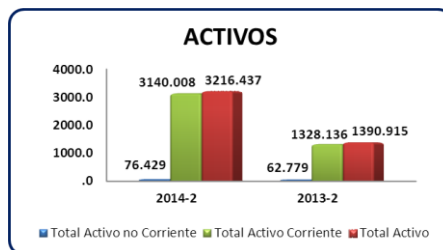
Uriel Acosta Loaiza
Pedro Pablo Ortegón Amaya
Álvaro Salamanca de Castro

Suplentes:

Johanna Milena Florido García
Flor Alicia Castro Suarez

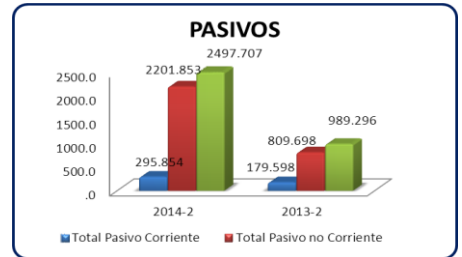
Análisis Financiero

ACTIVO	PERIODO		VARIACIÓN %
	2014-2	2013-2	
Disponible	109.17	251.39	-57%
Inversiones	0.00	0.00	
Inventarios	0.00	0.00	
Cartera de Crédito	2,493.80	381.62	553%
Cartera por venta de bienes y servicios	0.00	0.00	
Cuentas por cobrar	537.04	695.13	-23%
Total Activo Corriente	3,140.01	1,328.14	136%
Propiedad Planta y Equipo	60.10	32.32	86%
Diferidos	16.33	30.46	-46%
Otros Activos	0.00	0.00	
Total Activo no Corriente	76.43	62.78	22%
Total Activo	3,216.44	1,390.91	131%



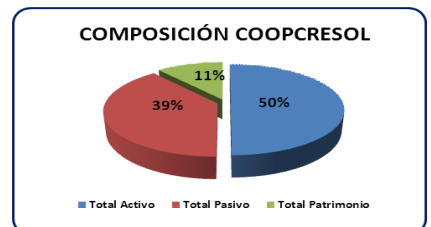
PASIVOS	2014-2	2013-2	VARIACIÓN %
Depositos	0.00	0.00	
Pactos de Recompra	0.00	0.00	
Créditos de Bancos Otras Obligaciones	0.00	0.00	
Cuentas por Pagar	295.85	179.60	65%
Impuestos, Gravámenes y Tasas	0.00	0.00	
Total Pasivo Corriente	295.85	179.60	65%
Fondos Mutuales y Otros	158.82	69.73	128%
Otros Pasivos	2,032.83	739.97	175%
Pasivos Estimados y Provisiones	10.20	0.00	
Total Pasivo no Corriente	2,201.85	809.70	172%
Total Pasivo	2,497.71	989.30	152%
PATRIMONIO	2014-2	2013-2	VARIACIÓN %
Capital Social	705.00	391.59	80%
Reservas	7.61	7.61	0%
Fondos de Destinación Específica	1.06	1.06	0%
Superavit	0.00	0.00	
Resultados del Ejercicio	5.07	1.40	262%
Resultados de Ejercicios Anteriores	0.00	0.00	
Total Patrimonio	718.73	401.65	79%
Total Pasivo + Patrimonio	3,216.44	1,390.94	131%

*Cifras millones COP



Análisis Horizontal

Cuenta	2014-2	2013-2	VARIACIÓN %
Total Activo Corriente	3,140.01	1,328.14	136%
Total Activo	3,216.44	1,390.91	131%
Total Pasivo Corriente	295.85	179.60	65%
Total Pasivo	2,497.71	989.30	152%
Total Patrimonio	718.73	401.65	79%
Ingresos Operacionales	1,337.97	571.08	134%
Gastos Operacionales	1,279.19	530.02	141%
Utilidad Neta	5.07	1.44	252%
Deudoras de Control	0.00	0.00	
EBITDA	105.91	58.93	80%
Flujo de Caja Libre	65.07	49.64	31%
Gastos Financieros	40.84	9.29	339%



Indicadores de Rentabilidad

Indicadores de Rentabilidad	2014-2	2013-2	VARIACIÓN %
Margen Bruto	100.00%	100.00%	0%
Margen Operacional	4.39%	7.19%	-39%
Margen Neto	0.38%	0.25%	50%
ROA	0.16%	0.10%	52%
ROE	0.20%	0.15%	39%

Indicadores de Liquidez

Indicadores de Liquidez	2014-2	2013-2	VARIACIÓN %
Rotación de Cartera Días	815 Días	679 Días	20%
Rotación de Proveedores Días			
Razón Corriente	10.61	7.40	44%
Prueba Ácida	10.61	7.40	44%
Capital de Trabajo Neto	2,844	1,149	148%
Rotación de Capital de Trabajo Neto	0.47	0.20	134%

Indicadores de Endeudamiento

Indicadores de Endeudamiento	2014-2	2013-2	VARIACIÓN %
Endeudamiento (Pasivo/Activo)	0.78	0.71	9%
Apalancamiento (Pasivo/Patrimonio)	3.48	2.46	41%

Indicadores De Predicción de Insolvencia

	2014-2	2013-2	VARIACIÓN %
Z - SCORE	6.33	6.15	3%
CA - SCORE	-1.51	-1.24	22%