

ALTA ORIGINADORA S.A.S

Datos Generales

NIT: 900.579.788-5

Dirección: Carrera 19 A No. 90-13 Oficina 507

Representante Legal: Luis Felipe Gaviria Valenzuela

Email: empresa@altaoriginadora.co

Descripción

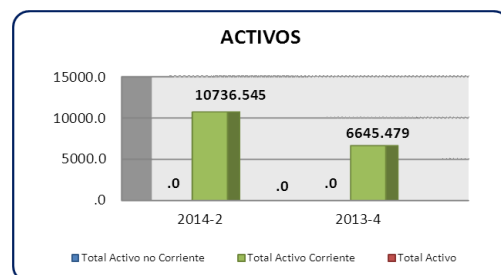
Compañía dedicada a la financiación de vehículos de servicio público tipo taxi. Fue creada a finales del año 2012 por las compañías ALTA INVERSIONES SAS identificada con NIT No. 900.232.318-7, creada en el año 2008, y LICORES DEL QUINDIO SA, identificada con NIT No. 900. 150. 462-7, creada en el año 2007.

Políticas de Credito

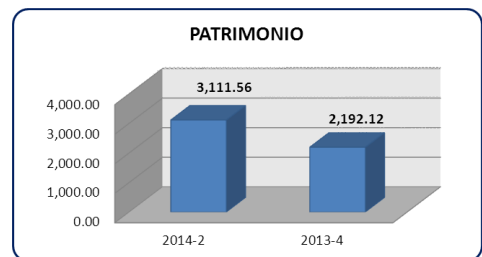
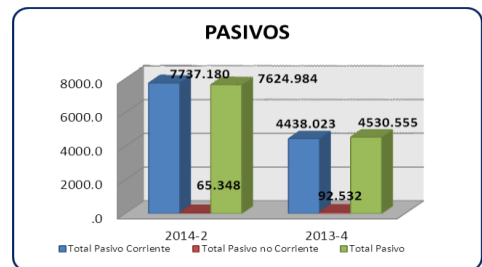
- **PORCENTAJE DE FINANCIACION:** Hasta el 70% del valor del vehículo incluyendo cupo; más del 70% doble garantía. (Si el vehículo es modelo inferior a 2003 se financiara Max el 50% del valor del cupo)
- **MODELOS:** Vehículos desde el 2003 en adelante
- **PLAZO:** Desde 24 hasta 48 meses
- **MEDIO DE PAGO O RECAUDO DE CUOTAS:** Cheques.
- **GARANTIAS:** Pagaré en blanco, carta de instrucciones autenticada, prenda si tenencia vehículo más cupo, seguro vida deudores, póliza todo riesgo.

Análisis Financiero

ACTIVO	2014-2	2013-4	
Disponible	70.69	202.65	-65%
Inversiones	408.80	211.67	93%
Inventarios	0.00	0.00	
Cartera de Crédito	0.00	0.00	
Cartera por venta de bienes y servicios	0.00	0.00	
Cuentas por cobrar	10,257.06	6,231.16	65%
Total Activo Corriente	10,736.55	6,645.48	62%
Propiedad Planta y Equipo	0.00	0.00	
Diferidos	0.00	0.00	
Otros Activos	0.00	0.00	
Total Activo no Corriente	0.00	0.00	
Total Activo	10,736.55	6,645.48	62%

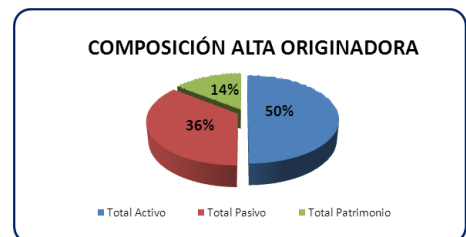


PASIVOS	2014-2	2013-4	VARIACIÓN %
Depositos	0.00	0.00	
Pactos de Recompra	0.00	0.00	
Créditos de Bancos Otras Obligaciones	2,162.50	1,424.53	52%
Cuentas por Pagar	5,485.91	2,974.89	84%
Impuestos, Gravámenes y Tasas	88.77	38.60	130%
Total Pasivo Corriente	7,737.18	4,438.02	74%
Fondos Mutuales y Otros	0.00	92.53	-100%
Otros Pasivos	0.00	0.00	
Pasivos Estimados y Provisiones	65.35	0.00	
Total Pasivo no Corriente	65.35	92.53	-29%
Total Pasivo	7,624.98	4,530.55	68%
PATRIMONIO	2014-2	2013-4	VARIACIÓN %
Capital Social	2,000.00	2,000.00	0%
Reservas	0.00	0.00	
Fondos de Destinación Específica	0.00	0.00	
Superavit	0.00	0.00	
Resultados del Ejercicio	192.12	192.12	0%
Resultados de Ejercicios Anteriores	919.44	0.00	
Total Patrimonio	3,111.56	2,192.12	42%
Total Pasivo + Patrimonio	10,736.55	6,722.68	60%



Análisis Horizontal

Cuenta	2014-2	2013-4	VARIACIÓN %
Total Activo Corriente	10,736.55	6,645.48	62%
Total Activo	10,736.55	6,645.48	62%
Total Pasivo Corriente	7,559.64	4,360.82	73%
Total Pasivo	7,624.98	4,453.35	71%
Total Patrimonio	3,111.56	2,192.12	42%
Ingresos Operacionales	2,420.28	1,500.84	61%
Gastos Operacionales	817.88	1,227.66	-33%
Utilidad Neta	838.39	192.12	336%
Deudoras de Control	11,598.28	11,598.28	0%
EBITDA	2,285.97	354.22	545%
Flujo de Caja Libre	1,521.35	192.12	-692%
Gastos Financieros	602.52	0.00	



Indicadores de Rentabilidad

Indicadores de Rentabilidad	2014-2	2013-4	VARIACIÓN %
Margen Bruto	100.00%	100.00%	0%
Margen Operacional	66.21%	18.20%	-264%
Margen Neto	34.64%	12.80%	171%
ROA	7.81%	2.89%	170%
ROE	11.00%	4.31%	155%

Indicadores de Liquidez

<i>Indicadores de Liquidez</i>	2014-2	2013-4	VARIACIÓN %
Rotación de Cartera Días	1526 Días	1495 Días	2%
Rotación de Proveedores Días			
Razón Corriente	1.42	1.52	-7%
Prueba Ácida	1.42	1.52	-7%
Capital de Trabajo Neto	3,177	2,285	39%
Rotación de Capital de Trabajo Neto	0.76	0.47	61%

Indicadores de Endeudamiento

<i>Indicadores de Endeudamiento</i>	2014-2	2013-4	VARIACIÓN %
Endeudamiento (Pasivo/Activo)	71.02%	67.01%	6%
Apalancamiento (Pasivo/Patrimonio)	245.05%	203.15%	21%

Indicadores de Predicción de Insolvencia

	2014-2	2013-4	VARIACIÓN %
Z - SCORE	3.80	3.13	21%
CA - SCORE	-0.70	-0.97	-28%