

# COOPERATIVA MULTIACTIVA DE FABRICANTES (COOPITEX)

## Datos Generales

**NIT:** 900.037.358-6

**Email:** cartera@coopitex.com

**Dirección:** Cra 7 No 17-64 Of 404

**Teléfono:** 2434050

**Actividad Económica:** Ciuu 7499 Otras actividades Empresariales cnp

**Representante Legal:** Mauricio Barbosa Carvajal

**Revisor Fiscal:** Alfredo Solaque Sánchez

## Descripción

Entidad sin ánimo de lucro, constituida el 3 de Agosto de 2005, que presta servicios financieros a través de libranza a pensionados, con el fin de brindar una mayor oportunidad de desarrollo en el estilo de vida de sus asociados. Su principal objetivo es contribuir al mejoramiento continuo del nivel económico, social, cultural de los asociados de su familia y de la comunidad a través de la ayuda mutua y solidaridad con mentalidad empresarial. Además de canalizar los recursos económicos y financieros para destinarlos a la financiación de sus operaciones normales.

## Miembros Consejo Administración

### Principales:

MELO MEDINA ANA PAOLA  
SANDOVAL BEJARANO EDWIN  
HURTADO PEÑA JAIRO

### Suplentes:

GUERRERO AGUILERA MARIA YEINS  
VILLAMIL GONZALEZ OSCAR EMILIO  
PARIAS CAICEDO CARLOS ANTONIO

## Pagadurías

ISS  
FOPEP

## Miembros Junta de Vigilancia

### Principales :

WILMER FABIAN MARTINEZ  
KAREN HERRERA ROMERO  
PAULINA CORTES VALENCIA

### Suplentes:

EDWIN SALAMANCA CHARA  
MARIA GUERRERO AGUILERA  
GLORIA CALDERON COLLAZOS

## Políticas de Plazos, Cuantías y Garantías

### Plazos:

COOPITEX otorgará plazos para créditos de consumo y comerciales, desde (12) hasta (36) meses, teniendo en cuenta la cuantía del crédito y la capacidad pago del beneficiario.

### Cuantías de Crédito:

COOPITEX, otorgará créditos a sus asociados para consumo y comerciales en cuantía que determine la capacidad de pago del original del último desprendible del Asociado que lo solicita, sin exceder a (60) S.M.L.M.L.V.

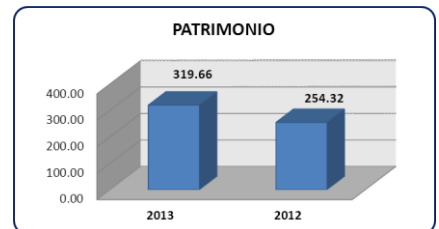
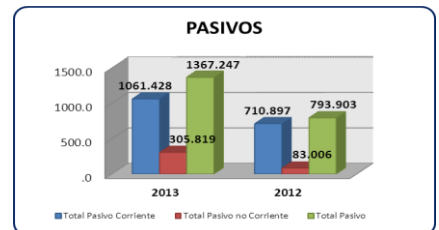
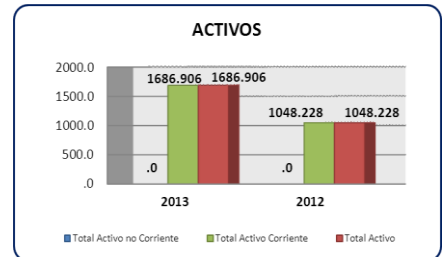
### Garantías:

Todo crédito es respaldado por pagaré, libranza y/o letra, documentos que tienen la calidad de título valor; utilizando la forma impresa de la cooperativa firmados por el Asociado deudor principal, con capacidad de pago y por deudor(es) solidario(s) según lo determine el organismo competente para aprobar o improbar el crédito.

## Análisis Financiero

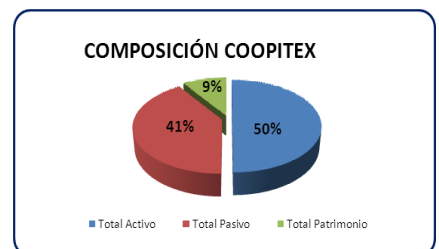
ACTIVO	PERIODO		VARIACIÓN %
	2013	2012	
Disponible	323.99	179.58	80%
Inversiones	0.00	0.00	
Inventarios	0.00	0.00	
Cartera de Crédito	283.36	66.75	325%
Cartera por venta de bienes y servicios	0.00	0.00	
Cuentas por cobrar	1,079.56	801.89	35%
<b>Total Activo Corriente</b>	<b>1,686.91</b>	<b>1,048.23</b>	<b>61%</b>
Propiedad Planta y Equipo	0.00	0.00	
Diferidos	0.00	0.00	
Otros Activos	0.00	0.00	
<b>Total Activo no Corriente</b>	<b>0.00</b>	<b>0.00</b>	
<b>Total Activo</b>	<b>1,686.91</b>	<b>1,048.23</b>	<b>61%</b>
PASIVOS	2013	2012	VARIACIÓN %
Depositos	0.00	0.00	
Pactos de Recompra	0.00	0.00	
Créditos de Bancos Otras Obligaciones	0.00	0.00	
Cuentas por Pagar	1,030.42	707.21	46%
Impuestos, Gravámenes y Tasas	31.00	3.69	740%
<b>Total Pasivo Corriente</b>	<b>1,061.43</b>	<b>710.90</b>	<b>49%</b>
Fondos Mutuales y Otros	25.62	18.26	40%
Otros Pasivos	280.20	64.74	333%
Pasivos Estimados y Provisiones	0.00	0.00	
<b>Total Pasivo no Corriente</b>	<b>305.82</b>	<b>83.01</b>	<b>268%</b>
<b>Total Pasivo</b>	<b>1,367.25</b>	<b>793.90</b>	<b>72%</b>
PATRIMONIO	2013	2012	VARIACIÓN %
Capital Social	246.48	174.32	41%
Reservas	48.20	44.84	7%
Fondos de Destinación Específica	0.00	18.40	-100%
Superávit	0.00	0.00	
Resultados del Ejercicio	24.98	16.76	49%
Resultados de Ejercicios Anteriores	0.00	0.00	
<b>Total Patrimonio</b>	<b>319.66</b>	<b>254.32</b>	<b>26%</b>
<b>Total Pasivo + Patrimonio</b>	<b>1,686.91</b>	<b>1,048.23</b>	<b>61%</b>

\*Cifras millones COP



## Análisis Horizontal

Cuenta	2013	2012	VARIACIÓN %
Total Activo Corriente	1,686.91	1,048.23	61%
Total Activo	1,686.91	1,048.23	61%
Total Pasivo Corriente	1,061.43	710.90	49%
Total Pasivo	1,367.25	793.90	72%
Total Patrimonio	319.66	254.32	26%
Ingresos Operacionales	275.85	166.48	66%
Gastos Operacionales	215.21	209.38	3%
<b>Utilidad Neta</b>	<b>24.98</b>	<b>16.76</b>	<b>49%</b>
Deudoras de Control	11,190.62	18,196.37	-39%
<b>EBITDA</b>	<b>11.54</b>	<b>-67.27</b>	<b>-117%</b>
Flujo de Caja Libre	-7.35	-83.65	-91%
Gastos Financieros	18.89	16.38	15%



## Indicadores de Rentabilidad

Indicadores de Rentabilidad	2013	2012	VARIACIÓN %
Margen Bruto	75.35%	75.52%	0%
Margen Operacional	-2.66%	-50.25%	-95%
Margen Neto	9.06%	10.07%	-10%
ROA	1.48%	1.60%	-7%
ROE	1.83%	2.11%	-13%

La cooperativa presenta un margen operacional de -2.66%.

El rendimiento del activo (ROA) y el rendimiento del patrimonio (ROE) presentan valores de 1.48% y 1.83%, disminuyendo en 7% y 13% respectivamente, comparados con el mismo periodo del año anterior.

## Indicadores de Liquidez

Indicadores de Liquidez	2013	2012	VARIACIÓN %
Rotación de Cartera Días	1779 Días	1878 Días	-5%
Rotación de Proveedores Días			
Razón Corriente	1.59	1.47	8%
Prueba Ácida	1.59	1.47	8%
Capital de Trabajo Neto	625	337	85%
Rotación de Capital de Trabajo Neto	0.44	0.27	66%

La rotación de cartera presento una disminución del 5%, para el 2013 arrojó 1779 días y 1878 días para el 2012.

La capacidad de pago para el 2013 se encuentra en MM 1.59 COP, aumentando en 8% respecto al año anterior.

El capital de trabajo Neto aumento en 85% encontrándose en MM 625 COP.

## Indicadores de Endeudamiento

Indicadores de Endeudamiento	2013	2012	VARIACIÓN %
Endeudamiento (Pasivo/Activo)	81.05%	75.74%	7%
Apalancamiento (Pasivo/Patrimonio)	4.28	3.12	37%

El grado de endeudamiento en que participan los acreedores en la financiación de la cooperativa es de 81.05%, presentando un aumento del 7%, el nivel de apalancamiento arrojó 4.28, aumentando en 37% respecto al año anterior.

## Indicadores de Predicción de Insolvencia

	2013	2012	VARIACIÓN %
Z - SCORE	2.82	2.16	31%
CA - SCORE	-1.70	-1.40	21%

En relación a los indicadores de predicción de insolvencia se genero un nivel de Z-SCORE de 2.82, lo que representa una baja probabilidad de quiebra en el futuro, de igual manera se genero CA-SCORE en -1.70 lo que muestra una situación de insolvencia para la cooperativa.